

**Cub Cadet**<sup>®</sup>

**ENDURO SERIES**<sup>™</sup>



**Hiver 2023/24**

**GAMME DE PRODUITS**

[WWW.CUBCADET.FR](http://WWW.CUBCADET.FR)

## Cub Cadet® X SERIES FRAISES À NEIGE

**POIGNÉES CHAUFFANTES**  
Maintiennent vos mains au chaud pour un travail agréable.

**SYSTÈME DE VERROUILLAGE DE L'EMBRAYAGE**  
permet à l'opérateur de libérer sa main gauche de la poignée, pour diriger la goulotte d'éjection.

**MOTEUR OHV SPÉCIAL HIVER**  
Les moteurs d'hiver 4 temps OHV de Cub Cadet ont été spécialement conçus pour fonctionner à basses températures.

**PNEUS X-TRAC**  
Les pneus avec leurs profil spécial X-Trac. Garantissent une traction optimale !



**BALANCE SYSTEM (XS3 76 TDE)**  
L'entraînement réglable des chenilles permet trois niveaux de fonctionnement en accord avec les conditions d'enneigement et la nature de la surface.

**PATIN RÉGLABLES**  
Pour régler la distance entre la fraise à neige et le sol. Facile à remplacer.

**PHARES DE TRAVAIL**  
Phares à LED pour une meilleure visibilité dans des conditions de faible luminosité.

**DÉMARRAGE ÉLECTRIQUE**

**GOULOTTE PIVOTANTE**



**JUSQU'À 76 CM DE LARGEUR DE DÉNEIGEMENT**  
(XS3 76 SWE et XS3 76 TDE)

## POUR CHAQUE CHUTE DE NEIGE LA BONNE PUISSANCE

Les fraises à neige X Series de Cub Cadet offrent la taille et la technologie adaptées à vos conditions locales hivernales. De 2 niveaux pour une neige moyenne à fortes chutes de neige jusqu'à nos modèles à 3 niveaux qui s'attaquent même à la neige dure et verglacée.

### SYSTEME DE VIS SANS FIN 2X (XS2)

La série 2X élimine la neige par un système à deux étapes. La première est une unité de fraisage transversale, composée de plusieurs segments en X. Grâce à leur forme dentelée, ces segments s'enfoncent sans peine dans la neige durcie et l'entraînent dans le carter de fraisage. La deuxième est une turbine grande vitesse, qui évacue la neige aspirée. La neige est soufflée à travers la goulotte d'éjection.



- Pour une quantité de neige moyenne à élevée
- Idéal pour les trottoirs larges, les parkings, etc.

### SYSTEME DE VIS SANS FIN 3X (XS3)

La série 3X avec technologie en trois étapes. Ici, dans la première étape, la neige est étagée vers le centre par deux segments X latéraux. Dans la deuxième étape, un foret central creuse la neige vers le segment X comme une perceuse et la pousse à grande vitesse vers le troisième étage. Finalement, la neige est éjectée par la turbine du troisième étage avec force à travers le canal d'éjection, qui pivote à 200°.



- Pour une quantité de neige forte à extrême
- Idéal pour les grandes surfaces



## XS2 61 SWE

## XS3 66 SWE

MOTEUR		
Moteur hiver 4 temps	Cub Cadet	Cub Cadet
Cylindrée	208 cm <sup>3</sup>	420 cm <sup>3</sup>
Puissance	4,0 kW / 3600 min <sup>-1</sup>	7,8 kW / 3600 min <sup>-1</sup>
Démarrage	230V Démarrage électrique	230V Démarrage électrique
Réservoir (capacité)	2,0 l	4,8 l

SYSTÈME D'ÉJECTION		
Largeur / Hauteur de déneigement	61 cm / 53 cm	66 cm / 58 cm
Patins réglables	Polymère robuste - prévient des rayures	Polymère robuste - prévient des rayures
Diamètre des fraises / matière	30 cm / Acier	30 cm / Acier
Système d'éjection	bi-étagé avec Xtreme-Auger	tri-étagé, avec Xtreme-Auger
Diamètre de la turbine	30 cm	30 cm
Graisseurs	sur les paliers	sans maintenance

TRANSMISSION		
Direction assistée	Contrôle du bout des doigts	Contrôle du bout des doigts
Vitesses	6 avant / 2 arrière	6 avant / 2 arrière
Roues (en pouces)	15 x 5,0 X-Trac, Spécial hiver	16 x 4,8, X-Trac, Spécial hiver

GOULOTTE D'ÉJECTION		
Rotation de la goulotte	manette / 200°	manette / 200°
Orientation du déflecteur	Joystick 2 positions	Joystick 2 positions

SÉCURITÉ & CONFORT		
Poignées chauffantes	Inclus	Inclus
Phares	28 V / 28 W	28 V / 28 W

DIMENSIONS		
LpA/LwA/LwAg	88/98/100 dB (A)	89/99/101 dB (A)
Valeur de vibration main/bras / Facteur K	5,0 / 1,5 m/s <sup>2</sup>	5,0 / 1,5 m/s <sup>2</sup>
Dimensions (L/I/H)	137 / 65 / 111 cm	140 / 72 / 110 cm
Poids net	84 kg	116 kg

Référence	31AW5BKR603	31AY5EVX603
EAN		

## XS3 71 SWE

## XS3 76 SWE

## XS3 76 TDE

MOTEUR			
Moteur hiver 4 temps	Cub Cadet	Cub Cadet	Cub Cadet
Cylindrée	420 cm <sup>3</sup>	420 cm <sup>3</sup>	420 cm <sup>3</sup>
Puissance	7,8 kW / 3600 min <sup>-1</sup>	7,8 kW / 3600 min <sup>-1</sup>	7,8 kW / 3600 min <sup>-1</sup>
Démarrage	230V Démarrage électrique	230V Démarrage électrique	230V Démarrage électrique
Réservoir (capacité)	4,8 l	4,8 l	4,8 l

SYSTÈME D'ÉJECTION			
Largeur / Hauteur de déneigement	71 cm / 58 cm	76 cm / 58 cm	76 cm / 58 cm
Patins réglables	Polymère robuste - prévient des rayures	Polymère robuste - prévient des rayures	Polymère robuste - prévient des rayures
Diamètre des fraises / matière	30 cm / Acier	30 cm / Acier	30 cm / Acier
Système d'éjection	tri-étagé, avec Xtreme-Auger	tri-étagé, avec Xtreme-Auger	3-stage, avec Xtreme-Auger
Diamètre de la turbine	30 cm	30 cm	30 cm
Graisseurs	sans maintenance	sans maintenance	sans maintenance

TRANSMISSION			
Direction assistée	Contrôle du bout des doigts	Contrôle du bout des doigts	Contrôle du bout des doigts
Vitesses	6 avant / 2 arrière	6 avant / 2 arrière	6 avant / 2 arrière
Roues (en pouces)	16 x 6,5, X-Trac, Spécial hiver	16 x 6,5, X-Trac, Spécial hiver	Chenilles


GOULOTTE D'ÉJECTION			
Rotation de la goulotte	manette / 200°	manette / 200°	manette / 200°
Orientation du déflecteur	Joystick 2 positions	Joystick 2 positions	Joystick 2 positions













SÉCURITÉ & CONFORT			
Poignées chauffantes	Inclus	Inclus	Inclus
Phares	28 V / 28 W	28 V / 28 W	28 V / 28 W

DIMENSIONS			
LpA/LwA/LwAg	90/100/102 dB (A)	90/100/102 dB (A)	91/101/103 dB (A)
Valeur de vibration main/bras / Facteur K	5,0 / 1,5 m/s <sup>2</sup>	5,0 / 1,5 m/s <sup>2</sup>	5,0 / 1,5 m/s <sup>2</sup>
Dimensions (L/I/H)	140 / 77 / 110 cm	140 / 80 / 110 cm	137 / 80 / 110 cm
Poids net	118 kg	120 kg	125 kg

Référence	31AY5EVY603	31AY5EVZ603	31AY7EVZ603
EAN			

## ACCESSOIRES FRAISES À NEIGE (VENDUS SÉPARÉMENT)

LAME À NEIGE		
Adaptable sur toutes les fraises à neige Cub cadet 2X et 3X. Largeur de déneigement 100 cm. Entièrement galvanisée. Facile à monter / démonter.		Réf. : 396-004-678
Liteau en caoutchouc pour lame bull.		Réf. : 396-005-678
BOULONS DE SÉCURITÉ		
Les axes de sécurité relient la vis sans fin à l'arbre d'entraînement. 4 boulons de sécurité avec goupille pour toutes les fraises à neige bi-étagées. Poids emballage inclus 0,07 kg.		Réf. : 7011-M6-0010
Lot de 6 pour les modèles à trois étages.		Réf. : 19A3101A603
HOUSSES POUR FRAISES À NEIGE		
Adaptable sur toutes les fraises à neige, vinyl renforcé avec intérieur polyester et cordons de tension, imperméable, env. 170 x 80 x 100 cm.		Réf. : 2024-U1-0005
HUILE MOTEUR SPÉCIALE HIVER		
Huile spéciale moteur grand froid (SAE 5W-30) recommandée pour tous les moteurs hiver Cub Cadet, capacité 1000 ml.		Réf. : 6012-X1-0040
STABILISATEUR DE CARBURANT „EASY-RUN”		
Conserve le carburant, et protège le système de la corrosion. Cela garantit un démarrage fiable. Capacité : 250 ml.		Réf. : 6012-X1-0045
LAME BULL & CAOUTCHOUC		
Lame bull 117 cm pour LT Series.		Réf. : OEM-190-833
Lame bull 117 cm pour LT et XT Series.		Réf. : 19A30017OEM
Caoutchouc universel pour lame bull. Coupez le simplement à la longueur désirée.		Réf. : 196-718-678
Kit d'adaptation de la lame bull OEM-190-833 pour XT Series		Réf. : 196-584-000
FRAISES À NEIGE		
Fraise à neige pour XT Series Éjection latérale, 107 cm, tri-étagée.		Réf. : 19A40024100
Fraise à neige pour XT Series Ramassage intégré, 107 cm, tri-étagée.		Réf. : 19A40045OEM
REMORQUE DE TRANSPORT		
Remorque traînée en acier, benne mono essieu, hayon amovible. Capacité max. : 340 kg. Dimensions env. (L/l/H) : 177,8 / 83,8 / 73,7 cm. Poids (environ) : 70 kg.		Réf. : 196-507-000

PNEUS AGRAIRES		
Roues arrière de style agraires 18" x 9,5" Set de 2 roues. Convient à tous les modèles avec des roues arrière de 18 ou 20". Ne convient pas pour les modèles XT3 Series.		Réf. : 196-721A678
CHAÎNES POUR PNEUS		
Pour roues 20" x 8,0" (adaptateur inclus).		Réf. : 196-658-699
Pour roues 18" x 9,5" (adaptateur inclus) XT Series.		Réf. : 196-898-699
Pour roues 22" x 9,5" x 12" et 23" x 9,5" x 12" XT Series.		Réf. : 490-241-0025
ÉPANDEUR ÉLECTRIQUE POUR XT-SERIES ÉJECTION LATÉRALE		
Facile à installer grâce au système fast-attach. Peut être allumé ou éteint depuis le poste de conduite. Capacité : 45 kg. Convient pour les XT SERIES éjection latérale.		Réf. : 19A30028100
PLATEFORME DE CHARGEMENT POUR XT-SERIES ÉJECTION LATÉRALE		
Pliable verticalement et verrouillable en position. Facile à installer grâce au système fast-attach. Poids max. : 36 kg. Convient pour les XT SERIES éjection latérale.		Réf. : 19A30029100
ÉPANDEURS		
Capacité : 80 kg. Poids : 26 kg. Largeur d'épandage : jusqu'à 365 cm. Dimensions (L/l/H) : 109 / 96,5 / 104 cm.		Réf. : 196-036-000
Capacité : 50 kg. Poids : 23,5 kg. Largeur d'épandage : jusqu'à 360 cm.		Réf. : 196-545-000
Capacité : 39 kg. Poids (environ) : 8 kg. Largeur d'épandage : jusqu'à 300 cm. Dimensions (L/l/H) : 67,3 / 67,3 / 36,8 cm		Réf. : 196-031B000
HOUSSES AUTOPORTÉES L/XL		
Taille L : pour miniriders ou autoportées éjection latérale.		Réf. : 2024-U1-0003
Taille XL : pour les tracteurs de pelouse de grande taille et à éjection arrière.		Réf. : 2024-U1-0004
CHARGEUR DE BATTERIE		
Chargeur de batterie pour LR, LT & XT Series.		Réf. : 196-967-678



# *Cub Cadet*<sup>®</sup>

**MTD France**  
**Impasse du Quesnet • 76800 Saint-Étienne-du-Rouvray • FRANCE**  
**[www.cubcadet.eu](http://www.cubcadet.eu)**

© 2022 Stanley Black & Decker Outdoor GmbH, Allemagne. Tous droits réservés. Cub Cadet et les autres marques sont des marques déposées de Stanley Black & Decker Outdoor GmbH. Pour plus d'informations, il vous suffit de vous rendre sur notre site Internet : [www.cubcadet.eu](http://www.cubcadet.eu). Nous nous réservons le droit d'apporter des modifications aux prix, aux caractéristiques techniques et aux changements dus à des erreurs d'impression et autres erreurs.