

**Cub Cadet®**

**ENDURO SERIES**

**PRO SERIES**



**Gamme 2026**  
**ZERO-TURN**



# À VOUS DE CHOISIR

Choisissez entre un modèle traditionnel à manettes ou une version à volant pour un contrôle parfait, notamment sur les terrains irréguliers.

## TECHNOLOGIE SYNCHRO STEER®

Ce système innovant permet, grâce au volant, de commander la direction des roues avant et la rotation des roues arrière. De plus, la double transmission permet un contrôle indépendant des roues arrière lors de la rotation à 360°. Un meilleur contrôle, une meilleure stabilité, pour de meilleurs résultats! Cette technologie révolutionnaire est disponible pour la série Z et la série XZ8.



### STABILITÉ DANS LES PENTES

La technologie Synchro Steer™ offre un contrôle inégalé des 4 roues, même sur des pentes et dénivelés allant jusqu'à 25°/46%.

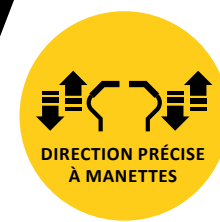


### TRAJECTOIRES PRÉCISES

La technologie Synchro Steer™ est conçue pour une précision et un contrôle maximum y compris sur les terrains difficiles ou les gazons exigeants.



# ZERO TURN



## CONTRÔLE PAR MANETTES

Pour les utilisateurs qui préfèrent la commande par manettes, les séries Z et XZ7 sont équipées de cette fonctionnalité. Avec des poignées ergonomiques réglables pour une prise en main optimale, adaptées à votre morphologie.





NOUVEAU DESIGN. MÊMES PERFORMANCES.

Construite sur la base de notre châssis tubulaire en acier, la série Z1 offre la robustesse, le confort et la maniabilité nécessaires pour accomplir les travaux de tonte les plus exigeants en toute simplicité. Un style audacieux et novateur, des fonctionnalités pratiques et confortables ainsi qu'une direction à rayon de braquage zéro précise s'associent pour créer une machine aussi performante qu'élégante.

CONFORT ACCRU

Dossier haut et accoudoirs pour plus de confort pendant la tonte.

CHASSIS TUBULAIRE ACIER

Stabilité et équilibre y compris sur terrains irréguliers ou accidentés.



PLATEAU DE COUPE MÉCANO-SOUDÉ (Z1 107S)

Durabilité et performance de tonte

Z1  
TURN



MOTEUR CUB CADET BICYLINDRE

Une puissance suffisante pour des performances constantes.



LARGE PLATEAU DE COUPE

Couvre plus de terrain avec la même précision de coupe.



LARGES PNEUS ARRIÈRES

Meilleure traction et conduite souple sur tous les terrains.



DOUBLE TRANSMISSION HYDROSTATIQUE

Adaptation de la vitesse et de la direction sans efforts.



SIÈGE AJUSTABLE

Un meilleur confort quand vous tondez.



TECHNOLOGIE ZERO-TURN À VOLANT

Direction précise et virages serrés en toute maîtrise.



POWERED BY  
Cub Cadet



NEW

Z1 107

Largeur de coupe:	107 cm
Performance de tonte(rec.):	jusqu'à 10.000 m²/h
Bac de ramassage:	en option
Moteur:	Cub Cadet, Bicylindre
Cylindrée:	679 cm³
Transmission:	Double hydrostatique
Réglage hauteur de coupe:	15 positions
Référence:	17CAEACS603



POWERED BY  
Cub Cadet



NEW

Z1 107S

Largeur de coupe:	107 cm
Performance de tonte(rec.):	jusqu'à 10.000 m²/h
Bac de ramassage:	en option
Moteur:	Cub Cadet, Bicylindre
Cylindrée:	679 cm³
Transmission:	Double hydrostatique
Réglage hauteur de coupe:	15 positions
Référence:	17BAGBYE603

Z1  
ENDURO SERIES



LARGEUR DE COUPE PLUS GRANDE. TRAVAIL PLUS RAPIDE.

La Z2 allie l'agilité d'une tondeuse à rayon de braquage zéro à une grande largeur de coupe, une puissance adaptée et un confort optimal pour les pelouses plus grandes et plus exigeantes. Son châssis tubulaire en acier éprouvé, sa double transmission hydrostatique et son design ergonomique vous offrent la robustesse et la maîtrise nécessaires pour tondre plus vite, plus facilement et avec une finition impeccable.

CONFORT PREMIUM

Siège à dossier haut, accès latéral et commandes ergonomiques pour une tonte sans effort.

ZERO TURN

MANIABILITÉ

Direction à volant, avec colonne de direction réglable.

CHASSIS TUBULAIRE ACIER

Stabilité et équilibre y compris sur terrains irréguliers ou accidentés.

Powered by  
Kawasaki



NEW

Z2 127

Largeur de coupe:	127 cm
Performance de tonte(rec.):	jusqu'à 11.500 m²/h
Bac de ramassage:	en option
Moteur:	Kawasaki FR691V, Bicylindre
Cylindrée:	726 cm³
Transmission:	Double hydrostatique
Réglage hauteur de coupe:	15 positions
Référence:	17AIEAEL603

Powered by  
Kawasaki



NEW

Z2 117S

Largeur de coupe:	117 cm
Performance de tonte(rec.):	jusqu'à 10.500 m²/h
Bac de ramassage:	en option
Moteur:	Kawasaki FR691V, Bicylindre
Cylindrée:	726 cm³
Transmission:	Double hydrostatique
Réglage hauteur de coupe:	15 positions
Référence:	17BIGBYN603



MOTEUR BICYLINDRE



PNEUS ARRIÈRES LARGES

Z2  
ENDURO SERIES



ZERO-TURN. ZERO DOUTE.  
ZERO COMPROMIS.

Alliant robustesse professionnelle, confort optimal et fonctionnalité intelligente, cette tondeuse à rayon de braquage zéro haut de gamme est conçue pour une maîtrise exceptionnelle en toutes circonstances. Son châssis tubulaire en acier éprouvé, sa traction améliorée, son éclairage intégré et son nouveau design audacieux transforment chaque tonte en une expérience sereine et performante.

CONFORT PREMIUM

Siège à dossier haut, accès latéral et commandes ergonomiques pour une tonte sans effort.

ZERO  
TURN

UTILISATION OPTIMISÉE

Pneus à haute adhérence et barre lumineuse LED puissante pour un confort d'utilisation dans toutes conditions.

ROBUSTESSE ÉPROUVÉE

Un châssis tubulaire en acier, conçu pour résister à des années d'utilisation intensive.

NOUVEAU DESIGN

Un gris moderne rehaussé de jaune, couleur historique de la marque.

MOTEUR BICYLINDRE



VIDE Poches et porte gobelet

Stockage de vos effets personnels quand vous tondez.



Powered by  
**Kawasaki**



NEW

Z3 137	
Largeur de coupe:	137 cm
Performance de tonte(rec.):	jusqu'à 12.500 m²/h
Bac de ramassage:	en option
Moteur:	Kawasaki FR691V, Bicylindre
Cylindrée:	726 cm³
Transmission:	Double hydrostatique
Réglage hauteur de coupe:	15 positions
Référence:	17AIECE3603



Powered by  
**Kawasaki**



NEW

Z3 127S	
Largeur de coupe:	127 cm
Performance de tonte(rec.):	jusqu'à 11.500 m²/h
Bac de ramassage:	en option
Moteur:	Kawasaki FR691V, Bicylindre
Cylindrée:	726 cm³
Transmission:	Double hydrostatique
Réglage hauteur de coupe:	15 positions
Référence:	17BIGGY2603



# CONÇUS POUR TOUS LES CHALLENGES PROFESSIONNELS

Les modèles de la série XZ7 font forte impression avec leur stabilité et leur durabilité optimisées. Vous tondez avec un maximum de confort, même dans les conditions les plus difficiles.

### POLYVALENCE

En plus du kit mulching de série, l'attelage arrière vous donne la possibilité de combiner votre XZ7 avec une grande variété d'accessoires.



### PLATEAU DE COUPE ROBUSTE

Le châssis acier tubulaire ainsi que le plateau de coupe mécano soudé renforcé AeroForce Max™ apportent la nécessaire solidité pour une coupe de qualité.

### CONFORT MAXIMUM

Le siège Premium avec dossier haut est doté d'accoudoirs rembourrés et d'un amortissement spécial.


### CONTRÔLE DU PLATEAU AU PIED

Réglage de la hauteur de coupe 16 positions avec la molette dédiée.

### SUSPENSIONS AVANT SUR RESSORTS

Les roues avant sur suspension aide à une conduite en douceur avec moins de vibrations, même sur les terrains difficiles.

## ZERO TURN



XZ7 L122 - ULTIMA	
Largeur de coupe :	122 cm
Performance de tonte(rec.):	jusqu'à 11.000 m²/h
Bac de ramassage:	en option (49A70001100)
Moteur:	Kawasaki, Bicylindre
Cylindrée:	726 cm³
Transmission:	Double hydrostatique
Réglage hauteur de coupe:	16 positions
Référence:	47AIAA6603



XZ7 L152i - ULTIMA	
Largeur de coupe:	152 cm
Performance de tonte(rec.):	jusqu'à 15.000 m²/h
Bac de ramassage:	en option (49A70002100)
Moteur:	KOHLER EFI, Bicylindre
Cylindrée:	747 cm³
Transmission:	Double hydrostatique
Réglage hauteur de coupe:	16 positions
Référence:	47ATAHA8603

KIT HOMOLOGATION  
ROUTE DISPONIBLE  
(en option)

3 ANS  
500 HEURES\*  
GARANTIE  
PARTICULIERS &  
PROS

### FIABILITÉ

Nous avons toute confiance en nos XZ7. Nous offrons une garantie de 3 ans ou jusqu'à 500 heures de travail\* – en utilisation pro ou particulier.

\*au premier des 2 termes atteints



# À LA CONQUÊTE DES PENTES !

Le contrôle au volant est quelque chose que nous connaissons. L'entretien de votre terrain en étant parfaitement installé est la base de la technologie innovante Synchro Steer que nous proposons exclusivement sur nos modèles de zéro-turn. La série XZ8 est conçue pour tondre votre pelouse avec précision même sur les terrains en pente. Avec son châssis en acier, vous pouvez vous sentir totalement en confiance même sur terrains difficiles.



**ARCEAU DE PROTECTION**

Cadre tubulaire acier entièrement soudé en équipement inclus.

**CHASSIS TUBULAIRE ACIER**

Pour une durabilité accrue dans le temps.

**PLATEAU MECANO SOUDÉ**

Conçu pour des hautes performances et de la solidité.

**SIÈGE PREMIUM A DOSSERET HAUT**

Haut confort.

**CONTRÔLE DU PLATEAU AU PIED**

Réglage de la hauteur de coupe 16 positions avec la molette dédiée

**AVANCEMENT HYDROSTATIQUE**

Amène une conduite souple

**CONFORT DE CONDUITE OPTIMISÉ**

**CHASSIS TUBULAIRE ACIER**

Solidité et rigidité pour une durabilité maximum.



ZERO-TURN

XZ8  
ENDURO SERIES



XZ8 S122 - ULTIMA	
Largeur de coupe:	122 cm
Performance de tonte(rec.):	jusqu'à 11.000 m²/h
Bac de ramassage:	en option (49A70001100 + 490-950-C062)
Moteur:	Kawasaki, Bicylindre
Cylindrée:	726 cm³
Transmission:	Double hydrostatique (Hydrogear ZT3100)
Réglage hauteur de coupe:	16 positions
Référence:	47AICAB6603



XZ8 S137i - ULTIMA	
Largeur de coupe:	137 cm
Performance de tonte(rec.):	jusqu'à 13.000 m²/h
Bac de ramassage:	en option (49A70002100 + 490-950-C062)
Moteur:	KOHLER EFI, Bicylindre
Cylindrée:	747 cm³
Transmission:	Double hydrostatique (Hydrogear ZT3200)
Réglage hauteur de coupe:	16 positions
Référence:	47ATCAB7603

KIT HOMOLOGATION ROUTE DISPONIBLE (en option)

3 ANS  
500 HEURES\*  
GARANTIE PARTICULIERS & PROS


**FIABILITÉ**  
Nous avons toute confiance en nos XZ8. Nous offrons une garantie de 3 ans ou jusqu'à 500 heures de travail\* – en utilisation pro ou particulier.


\*au premier des 2 termes atteints

<div><div><div>NEW</div><div>Z1 107S</div><div>À VOLANT</div></div><div><div><div>NEW</div><div>Z1 107</div><div>À MANETTES</div></div></div></div>		
MOTEUR		
Moteur	Cub Cadet	Cub Cadet
Cylindrée	679 cm³	679 cm³
Puissance	11,9 kW / 2500 min <sup>-1</sup>	11,6 kW / 2450 min <sup>-1</sup>
Cylindres	Bicylindre	Bicylindre
Réservoir (capacité)	13,25 l	13,25 l
Lubrification	Sous pression avec filtre à huile	Sous pression avec filtre à huile
TRANSMISSION		
Transmission	Double hydrostatique	Double hydrostatique
Contrôle	Au pied avec double pédale	Manettes
Régulateur de vitesse	–	–
COUPE		
Performance de tonte(rec./jusqu'à)	10.000 m²/h	10.000 m²/h
Largeur de coupe	107 cm	107 cm
Hauteur de coupe (min-max)	25–114 mm	25–114 mm
Options de coupe	3-en-1 option	3-en-1 option
Nombre de lames	2	2
Engagement des lames	Électro-magnétique	Électro-magnétique
Positions hauteur de coupe	15 positions	15 positions
Roues anti-scalping	2	2
Buse de lavage/Obturbateur mulching	–/Inclus	Inclus/Inclus
EJECTION		
Bac de ramassage	en option	en option
Défecteur latéral	Inclus	Inclus
CHÂSSIS		
Train avant	Acier	Acier
Pare-chocs avant/arrière	– / –	– / –
Rayon de braquage (cm)	0 cm	0 cm
Taille des roues (Av/Arr en pouces)	13 x 6,5 - Turfmaster / 20 x 8 - Multi Trac	11 x 6 / 20 x 10 - Turf Armor
Roulements	Bagues	Bagues
ÉLECTRICITÉ		
Batterie	210cca AGM	210cca AGM
Phares	–	–
Horamètre	–	–
Système de sécurité	Présence de l'opérateur, frein de parking	Inclus
CONFORT		
Type de siège	Dossier haut avec accoudoirs	Dossier haut avec accoudoirs
Réglage du siège	Levier de réglage	Levier de réglage
Système de direction	Soft-Grip, colonne de direction inclinable	Soft grip, manettes 2 directions
Vide-poches	–	–
Tonte en marche arrière	Inclus	–
DIMENSIONS		
Niveau sonore LpA/LwA/LwAg	86,1/98,9/100 dB (A)	85,6/98,8/100 dB (A)
Valeur de vibration corps / facteur K	0,3 / 0,2 m/s²	0,4 / 0,2 m/s²
Valeur de vibration main/bras / facteur K	2,0 / 1,0 m/s²	2,1 / 1,1 m/s²
Dimensions (L/l/H)	210 / 132 / 116 cm	203 / 132 / 114 cm
Poids net	267 kg	267 kg
Référence	17BAGBYE603	17CAEACS603
EAN	4 008423 936889	4 008423 936858

<div><div><div>NEW</div><div>Z2 117S</div><div>À VOLANT</div></div><div><div><div>NEW</div><div>Z2 127</div><div>À MANETTES</div></div></div></div>		
MOTEUR		
Moteur	Kawasaki FR691V	Kawasaki FR691V
Cylindrée	726 cm³	726 cm³
Puissance	13,4 kW / 2450 min <sup>-1</sup>	14,5 kW / 2800 min <sup>-1</sup>
Cylindres	Bicylindre	Bicylindre
Réservoir (capacité)	13,25 l	13,25 l
Lubrification	Sous pression avec filtre à huile	Sous pression avec filtre à huile
TRANSMISSION		
Transmission	Double hydrostatique	Double hydrostatique
Contrôle	Au pied avec double pédale	Manettes
Régulateur de vitesse	–	–
COUPE		
Performance de tonte(rec./jusqu'à)	10.500 m²/h	11.500 m²/h
Largeur de coupe	117 cm	127 cm
Hauteur de coupe (min-max)	25–114 mm	25–114 mm
Options de coupe	3-en-1 option	3-en-1 option
Nombre de lames	2	3
Engagement des lames	Électro-magnétique	Électro-magnétique
Positions hauteur de coupe	15 positions	15 positions
Roues anti-scalping	2	2+1
Buse de lavage/Obturbateur mulching	–/Inclus	–/Inclus
EJECTION		
Bac de ramassage	en option	en option
Défecteur latéral	Inclus	Inclus
CHÂSSIS		
Train avant	Acier	Acier
Pare-chocs avant/arrière	– / –	– / –
Rayon de braquage (cm)	0 cm	0 cm
Taille des roues (Av/Arr en pouces)	13 x 6,5 - Turf Armor / 20 x 8 - Turf Armor	11 x 6 / 20 x 10 - Turf Armor
Roulements	Bagues	Bagues
ÉLECTRICITÉ		
Batterie	210cca AGM	210cca AGM
Phares	Barre LED	Barre LED
Horamètre	Inclus	Inclus
Système de sécurité	Présence de l'opérateur, frein de parking	Inclus
CONFORT		
Type de siège	Premium avec dossier haut et accoudoirs	Premium avec dossier haut et accoudoirs
Réglage du siège	Levier de réglage	Levier de réglage
Système de direction	Soft-Grip, colonne de direction inclinable	Soft grip, manettes 2 directions
Vide-poches	–	–
Tonte en marche arrière	Inclus	–
DIMENSIONS		
Niveau sonore LpA/LwA/LwAg	85,4/98,9/100 dB (A)	89,8/102,6/105 dB (A)
Valeur de vibration corps / facteur K	0,3 / 0,2 m/s²	0,6 / 0,3 m/s²
Valeur de vibration main/bras / facteur K	3,0 / 1,5 m/s²	4,0 / 2,0 m/s²
Dimensions (L/l/H)	210 / 142 / 116 cm	203 / 155 / 114 cm
Poids net	285 kg	285 kg
Référence	17BIGBYN603	17AIEAEL603
EAN	4 008423 936896	4 008423 936865



NEW Z3 127S À VOLANT			NEW Z3 137 À MANETTES		
MOTEUR					
Moteur			Kawasaki FR691V		
Cylindrée			726 cm³		
Puissance			14,5 kW / 2800 min <sup>-1</sup>		
Cylindres			Bicylindre		
Réservoir (capacité)			13,25 l		
Lubrification			Sous pression avec filtre à huile		
TRANSMISSION					
Transmission			Double hydrostatique		
Contrôle			Au pied avec double pédale		
Régulateur de vitesse			–		
COUPE					
Performance de tonte(rec./jusqu'à)			11.500 m²/h		
Largeur de coupe			127 cm		
Hauteur de coupe (min-max)			25–114 mm		
Options de coupe			3-en-1 option		
Nombre de lames			3		
Engagement des lames			Électro-magnétique		
Positions hauteur de coupe			15 positions		
Roues anti-scalping			2+1		
Buse de lavage/Obturbateur mulching			–/Inclus		
EJECTION					
Bac de ramassage			en option		
Déflecteur latéral			Inclus		
CHÂSSIS					
Train avant			Acier		
Pare-chocs avant/arrière			– / –		
Rayon de braquage (cm)			0 cm		
Taille des roues (Av/Arr en pouces)			13 x 6,5 - Turf Armor / 20 x 12 - Turf Armor		
Roulements			Bagues		
ÉLECTRICITÉ					
Batterie			210cca AGM		
Phares			Barre LED		
Horamètre			Inclus		
Système de sécurité			Présence de l'opérateur, frein de parking		
CONFORT					
Type de siège			Premium avec dossier haut et accoudoirs		
Réglage du siège			Lever de réglage rapide, sur rails		
Système de direction			Soft-Grip, colonne de direction inclinable		
Vide-poches			–		
Tonte en marche arrière			Inclus		
DIMENSIONS					
Niveau sonore LpA/LwA/LwAg			89,8/102,6/105 dB (A)		
Valeur de vibration corps / facteur K			0,6 / 0,3 m/s²		
Valeur de vibration main/bras / facteur K			4,0 / 2,0 m/s²		
Dimensions (L/l/H)			210 / 153 / 116 cm		
Poids net			285 kg		
Référence			17BIGGY2603		
EAN					

XZ7 L122 - ULTIMA À MANETTES			XZ7 L152i - ULTIMA À MANETTES		
MOTEUR					
Moteur			Kawasaki		
Cylindrée			726 cm³		
Puissance			14,4 kW / 2700 min <sup>-1</sup>		
Cylindres			Bicylindre		
Réservoir (capacité)			20,8 l		
Lubrification			Sous pression avec filtre à huile		
TRANSMISSION					
Transmission			Double hydrostatique		
Contrôle			Contrôle lever		
Régulateur de vitesse			–		
COUPE					
Performance de tonte(rec./jusqu'à)			11.000 m²/h		
Largeur de coupe			122 cm		
Hauteur de coupe (min-max)			25–114 mm		
Options de coupe			3-in-1 option		
Nombre de lames			3		
Engagement des lames			Électro-magnétique		
Positions hauteur de coupe			16 positions		
Roues anti-scalping			2		
Buse de lavage/Obturbateur mulching			–/Inclus		
EJECTION					
Bac de ramassage			en option (49A70001100)		
Déflecteur latéral			Inclus		
CHÂSSIS					
Train avant			Acier, avec suspension sur roues avant		
Pare-chocs avant/arrière			– / Châssis tubulaire acier		
Rayon de braquage (cm)			0 cm		
Taille des roues (Av/Arr en pouces)			13 x 6,5 / 23 x 12		
Roulements			n.c.		
ÉLECTRICITÉ					
Batterie			210cca AGM		
Phares			LED		
Horamètre			Inclus		
Système de sécurité			Inclus		
CONFORT					
Type de siège			Dossier haut avec accoudoirs		
Réglage du siège			Lever de réglage rapide		
Système de direction			Soft grip, manettes 2 directions		
Vide-poches			Inclus		
Tonte en marche arrière			Inclus		
DIMENSIONS					
Niveau sonore LpA/LwA/LwAg			96,8/104,5/105 dB (A)		
Valeur de vibration corps / facteur K			1,0 / 0,5 m/s²		
Valeur de vibration main/bras / facteur K			1,5 / 0,75 m/s²		
Dimensions (L/l/H)			232 / 145 / 134 cm		
Poids net			415 kg		
Référence			47AIAAA6603		
EAN					



	XZ8 S122 - ULTIMA À VOLANT	XZ8 S137i - ULTIMA À VOLANT
MOTEUR		
Moteur	Kawasaki	KOHLER EFI
Cylindrée	726 cm³	747 cm³
Puissance	14,4 kW / 2700 min <sup>-1</sup>	13,8 kW / 2500 min <sup>-1</sup>
Cylindres	Bicylindre	Bicylindre
Réservoir (capacité)	20,8 l	20,8 l
Lubrification	Sous pression avec filtre à huile	Sous pression avec filtre à huile
TRANSMISSION		
Transmission	Double hydrostatique (Hydrgear ZT3100)	Double hydrostatique (Hydrgear ZT3200)
Contrôle	Au pied avec double pédale	Au pied avec double pédale
Régulateur de vitesse	–	–
COUPE		
Performance de tonte(rec./jusqu'à)	11.000 m²/h	13.000 m²/h
Largeur de coupe	122 cm	137 cm
Hauteur de coupe (min-max)	25–114 mm	25–114 mm
Options de coupe	3-in-1 option	3-in-1 option
Nombre de lames	3	3
Engagement des lames	Électro-magnétique	Électro-magnétique
Positions hauteur de coupe	16 positions	16 positions
Roues anti-scalping	2	2
Buse de lavage/Obturateur mulching	–/Inclus	–/Inclus
EJECTION		
Bac de ramassage	en option (49A70001100 + 490-950-C062)	en option (49A70002100 + 490-950-C062)
Défecteur latéral	Inclus	Inclus
CHÂSSIS		
Train avant	Acier	Acier
Pare-chocs avant/arrière	– / Inclus	– / Inclus
Rayon de braquage (cm)	0 cm	0 cm
Taille des roues (Av/Arr en pouces)	13 x 6,5 / 22 x 12	13 x 6,5 / 23 x 12
Roulements	n.c.	n.c.
ÉLECTRICITÉ		
Batterie	210cca AGM	210cca AGM
Phares	LED	LED
Horamètre	Inclus	Inclus
Système de sécurité	Inclus	Inclus
CONFORT		
Type de siège	Dossier haut avec accoudoirs	Dossier haut avec accoudoirs, suspension ajustable
Réglage du siège	Levier de réglage rapide	Levier de réglage rapide
Volant	Soft-Grip, colonne de direction inclinable	Soft-Grip, colonne de direction inclinable
Vide-poches	Inclus	Inclus
Tonte en marche arrière	Inclus	Inclus
DIMENSIONS		
Niveau sonore LpA/LwA/LwAg	96,8/104,5/105 dB (A)	89,9/104,3/105 dB (A)
Valeur de vibration corps / facteur K	0,3 / 0,2 m/s²	0,4 / 0,2 m/s²
Valeur de vibration main/bras / facteur K	2,4 / 1,2 m/s²	2,8 / 1,4 m/s²
Dimensions (L/l/H)	218 / 138 / 121 cm	218 / 153 / 121 cm
Poids net	436 kg	449 kg
Référence	47AICAB6603	47ATCAB7603
EAN	4 008423 924459	4 008423 924466

ACCESSOIRES ZERO-TURN



BAC DE RAMASSAGE		
Bac double pour plateau 107 et 117 cm, 230 litres, adaptable pour Z1 107S, Z1 107, Z2 117S, XZ5 et XZ6 (XZ6 nécessite le kit lestage 490-950-C062)	0 889021 254964	Référence: 19B70054100
Bac double pour plateau 127 et 137 cm, 230 litres, adaptable pour Z2 127, XZ5 et XZ6 (XZ6 nécessite le kit lestage 490-950-C062)	0 037049 965410	Référence: 19B70055100
Bac double pour plateau 127 et 137 cm, 230 litres, adaptable pour Z3 127S, Z3 137, XZ5 et XZ6 (XZ6 nécessite le kit lestage 490-950-C062)	0 043033 565054	Référence: 19A70056100
Bac triple 380 l, pour XZ7 et XZ8 avec plateau 122cm (XZ8 nécessite le kit lestage 490-950-C062)	4 008423 917987	Référence: 49A70001100
Triple Bagger 380 l, pour XZ7 et XZ8 avec plateau 137 cm ou 152 cm (XZ8 nécessite le kit lestage 490-950-C062)	4 008423 917994	Référence: 49A70002100
Kit lestage pour XZ6 et XZ8 avec bac	0 889021 302702	Référence: 490-950-C062

LAMES MULCHING		
Set de 3 lames mulching (122 cm) pour XZ7 L122 & XZ8 S122		Référence: 19A5305A603
Set de 3 lames mulching (137 cm) pour XZ8 S137i		Référence: 19A5306A603
Set de 3 lames mulching (152 cm) pour XZ7 L152i & Z5 152		Référence: 19A5307A603








## PRO Z SERIES



### LONGÉVITÉ – DURE À LA TÂCHE.

Du châssis au support de roue avant, chaque élément des PRO Z est conçu pour résister aux pires conditions. L'épaisseur du carter de coupe établit de nouvelles normes industrielles, tandis qu'une conception robuste de l'ensemble garantit la longévité de ces machines.



#### LONGÉVITÉ

- A** Renforts frontaux de 6 mm
- B** Renfort arrière de 8 mm
- C** Patin de protection de 20 mm

#### QUALITÉ DE COUPE

- D** Déflecteur en caoutchouc
- E** Lames soufflantes de 6,3 mm en acier ultrarésistant de type Marbain®
- F** Rouleau de finition réglable

#### TRAIN AVANT RENFORCÉ

Absorbez l'impact des terrains accidentés grâce à une nouvelle construction frontale dotée d'une combinaison d'essieux, de moyeux et de support de roue avant de premier ordre.



- A** Train avant pivotant 50 x 76 mm
- B** Amortisseur sur train avant
- C** Pivot avant de 127 mm
- D** Support de roues avant en acier épais 13 mm



### CONFORT – TRAVAIL DIFFICILE. CONDUITE FACILE.

Le PRO Z peut prendre un coup, mais pas votre corps. Profitez d'une conduite plus souple tout au long de la journée grâce au confort amélioré de la série PRO Z.



#### SIÈGE À SUSPENSION PNEUMATIQUE

Notre siège exclusif à suspension pneumatique permet aux usagers de régler la fermeté de leur siège selon leurs préférences personnelles.

- A** Absorbeur de choc sous le siège (PRO Z 5/9)
- B** Support lombaire
- C** Coussin EVC (Contrôle Élastique des Vibrations)
- D** Angle d'ajustement
- E** Accoudoirs rembourrés



#### TRAIN AVANT PIVOTANT

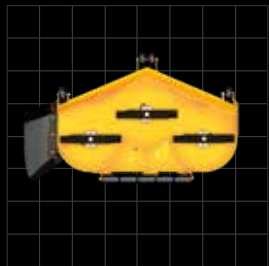
Un train avant pivotant permet à l'avant de la PRO Z de négocier tous les terrains tout en préservant la qualité de la coupe. Le châssis et l'essieu flottent au fur et à mesure que la PRO Z se déplace, ce qui permet au carter de suivre le profil du terrain et d'éviter de tout raser.





# Z5 152

La Z5 152 offre des performances, une qualité et une efficacité supérieures à la moyenne, ce qui le place en tête de liste des tondeuses à rayon de braquage zéro. Grâce à la technologie unique Synchro Steer® avec volant, cette machine à rayon de braquage zéro peut tourner sur place, avec un contrôle total des roues avant et arrière. La stabilité directionnelle, alliée au couple moteur, est absolue même sur les pentes raides.



**UNE PROTECTION ANTICORROSION POUR UNE DURABILITÉ AUGMENTÉE**  
Un revêtement spécial par cataphorèse recouvre l'ensemble du châssis, de l'essieu avant et du plateau de coupe avant l'application d'une finition en poudre résistante. Cette double couche de protection assure une résistance accrue aux conditions d'utilisation quotidiennes et intensives.

## Z5 152

L'EXCELLENCE DANS LES MOINDRES DETAILS.

Powered by **Kawasaki**

**3 ANS 1000 HEURES\* GARANTIE PROS**

\*au premier des 2 termes atteints

**KIT HOMOLOGATION ROUTE DISPONIBLE (en option)**

Largeur de coupe:	152 cm
Performance de tonte(rec.):	jusqu'à 15.000 m²/h
Type d'éjection:	Ejection latérale
Moteur:	Kawasaki OHV, Bicylindre
Cylindrée:	852 cm³
Transmission:	Double hydrostatique
Boîte de vitesse:	Parker HTG 12 cc
Vitesse Max.:	16 km/h (avant)/8 km/h (arrière)
Réglage hauteur de coupe:	17 positions

Référence: 53AHTUV603





KAWASAKI FX 1000V EFI  
BICYLINDRE

# Z9 183id

La Z-Turn Z9 183id est une machine à rayon de braquage zéro avec des pneus doubles extrêmement larges. Développée pour s'attaquer sans effort même aux pentes les plus raides jusqu'à 25° (46 %), elle dispose d'un impressionnant plateau de coupe en acier extrêmement robuste et multi-renforcé, d'une performance de tonte exceptionnelle et d'un confort d'assise optimisé. Cette zéro-turn haut de gamme est idéale pour les collectivités, les paysagistes et les propriétaires de grands domaines avec un terrain complexe.

## Z9 183id

POUR LES TERRAINS  
EXTREMES EN TERME  
DE PENTES



**LES MEILLEURES PERFORMANCES DE TONTE**  
Grâce à un équipement technique exceptionnel, la coupe en ligne droite, les virages à rayon nul et la tonte sur les pentes raides sont faciles.

**TRAVAILLEZ SANS EFFORT ET  
CONDUISEZ CONFORTABLEMENT**  
Avec ses caractéristiques de confort, vous pouvez profiter d'une conduite détendue toute la journée. Avec le siège exclusif à air, vous pouvez régler la fermeté du siège en fonction de vos préférences personnelles.

**PLATEAU DE COUPE À RÉGLAGE ÉLECTRONIQUE**  
Ajustez le plateau de coupe aux exigences spécifiques en appuyant simplement sur un bouton.

KIT HOMOLOGATION  
ROUTE DISPONIBLE  
(en option)

Largeur de coupe:	183 cm
Performance de tonte(rec.):	jusqu'à 18.000 m²/h
Type d'éjection:	Ejection latérale
Moteur:	Kawasaki FX1000V EFI, Bicylindre
Cylindrée:	999 cm³
Transmission:	Double hydrostatique
Boîte de vitesse:	Parker HTG 16 cc
Vitesse Max.:	19,5 km/h (avant) / 10,0 km/h (arrière)
Réglage hauteur de coupe:	17 positions

Référence: 53ALHUUY603



Powered by  
**Kawasaki**

**3 ANS  
1000 HEURES\***  
**GARANTIE  
PROS**

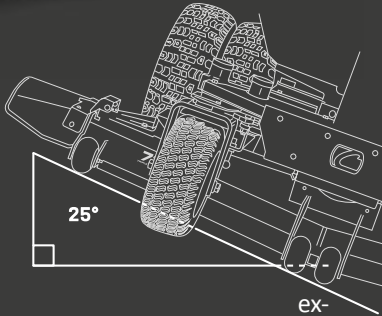
\*au premier des 2 termes atteints

**DES CAPACITÉS EN  
PENTE**  
Les pneus doubles extrêmement larges et la direction intégrale garantissent une stabilité et une précision maximales, même sur des pentes raides pouvant aller jusqu'à 25°.

**PUISSANCE ET ÉCONOMIE COMBINÉES**  
Grâce à l'injection directe, le robuste moteur Kawasaki combine des performances maximales avec une consommation de carburant relativement faible

**FIABLE ET SÛR**  
Cub Cadet vous offre une garantie de 1.000 heures de travail ou 3 ans \* sur la Z9 183id.

\*au premier des 2 termes atteints





	Z5 152	Z9 183id
MOTEUR		
Moteur	Kawasaki OHV	Kawasaki FX1000V EFI
Cylindrée	852 cm³	999 cm³
Puissance	15,8 kW / 2500 min <sup>-1</sup>	19,3 kW / 2600 min <sup>-1</sup>
Cylindres	Bicylindre	Bicylindre
Réservoir (capacité)	2 x 34 l	2 x 34 l, avec jauge
Transmission	Double hydrostatique	Double hydrostatique
Transmission	Parker HTG 12 cc	Parker HTG 16 cc
Lubrification	Sous pression avec filtre	Sous pression avec filtre
COUPE		
Performance de tonte(rec./jusqu'à)	15.000 m²/h	18.000 m²/h
Largeur de coupe	152 cm	183 cm
Hauteur de coupe (min-max)	26-127 mm	26-127 mm
Options de coupe	2-en-1	2-en-1
Nombre de lames	3	3
Engagement des lames	Électro-magnétique	Électro-magnétique
Positions hauteur de coupe	17 positions	17 positions
Roues anti-scalping	2 + rouleau	4 + 2 rouleaux
Kit mulching	Inclus	Inclus
EJECTION		
Ejection	Latérale	Latérale
Déflexeur latéral	Inclus	Inclus
CHÂSSIS		
Pare-chocs avant/arrière	- / Inclus	- / Inclus
Rayon de braquage	0 cm	0 cm
Taille des roues (Av/Arr en pouces)	15 x 6 / 24 x 12	16 x 6,5 / 24 x 12
Roulements	Roulements à billes	Roulements à billes
ÉLECTRICITÉ		
Batterie	230cca AGM	300cca AGM
Phares	-	-
Horamètre	Inclus	Inclus
Système de sécurité	Arceau	Arceau
CONFORT		
Type de siège	Dossier haut avec accoudoirs, réglable	Dossier haut avec accoudoirs, réglable
Réglage du siège	Levier de réglage rapide	Levier de réglage rapide
Volant	Soft-Grip	Soft-Grip
Vide-poches	-	inclus
Tonte en marche arrière	Inclus	Inclus
DIMENSIONS		
Niveau sonore LpA/LwA/LwAg	90,1/103,2/105 dB (A)	87,3/102,5/105 dB (A)
Valeur de vibration body/K-Faktor	0,4 / 0,5 m/s²	0,7 / 0,35 m/s²
Valeur de vibration hand/arm / K-Faktor	3,3 / 1,5 m/s²	2,6 / 1,3 m/s²
Dimensions (L/l/H)	230 / 160 / 134 cm	226 / 185 / 131 cm
Poids net	680 kg	840 kg
Référence	53AHTUV603	53ALHUUY603



ELECTRIC DECK LIFT KIT

Relevage électrique du plateau pour Z5

Réf. : 59A30050150

LAMES MULCHING

Set de 3 lames mulching pour carter 152 cm (XZ7 L152i & Z5 152)

Réf. : 19A5307A603



HOMOLOGATION ROUTE

Z5 - Kit homologation route et installation

Réf. : 196-402-603

Z9 - Kit homologation route et installation

Réf. : 196-403-603

XZ7 L152i - Kit homologation route et installation

Réf. : 196-405-603

XZ7 L122 - Kit homologation route et installation

Réf. : 196-406-603

XZ8 S137i- Kit homologation route et installation

Réf. : 196-407-603

XZ8 S122 - Kit homologation route et installation

Réf. : 196-408-603





# Cub Cadet®



Tous les produits Cub Cadet (utilisés pour un usage privé et hors accessoires) sont garantis 3 ans.

---

**STANLEY BLACK & DECKER**  
**62 Chemin de la Bruyère - CS 60105 - 69174 Dardilly - FRANCE**  
**[www.cubcadet.fr](http://www.cubcadet.fr)**

© 2026 Stanley Black & Decker Outdoor, Tous droits réservés. Cub Cadet et les autres marques sont des marques déposées de Stanley Black & Decker Outdoor GmbH. Pour plus d'informations, il vous suffit de vous rendre sur notre site Internet [www.cubcadet.fr](http://www.cubcadet.fr). Sauf erreurs typographiques. Document et photos non contractuels. Toutes les caractéristiques et descriptifs ne sont donnés qu'à titre indicatifs et peuvent être modifiés sans préavis.