


Z5 152

RAYON DE BRAQUAGE ZÉRO




Powered by
Kawasaki




DOUBLE TRANSMISSION
HYDROSTATIQUE



ARCEAU ESCAMOTABLE



SIÈGE À ACCOUDOIRS
ET DOSSERET HAUT



SYNCHRO-STEER
TECHNOLOGIE



COLONNE DE DIRECTION
AJUSTABLE

Moteur	Kawasaki
Type et cylindrée	Bicylindre, 852 cm ³
Transmission	Double hydrostatique
Réservoir (capacité) (l)	2 X 34
Nbre de hauteurs de coupe	17
Largeur de coupe / Hauteur de coupe	152 cm / 26-127 mm
Options de coupe	2 en 1
Kit mulching	Inclus
Poids net (kg)	680

PRO SERIES™

Z5 152

RAYON DE BRAQUAGE ZÉRO

PRO SERIES

CARACTÉRISTIQUES

MOTEUR

Z5 152

Type de moteur	Kawasaki OHV
Cylindrée (cm ³)	852
Puissance (kW / min ⁻¹)	17,15 / 2.500
Cylindres	Bicylindre
Réservoir (capacité) (l)	2 x 34
Lubrification	Sous pression avec filtre à huile

TRANSMISSION

Transmission	Hydraulique
--------------	-------------

SYSTEME D'ÉJECTION

Bac	-
Déflecteur	Souple, inclus

ROUES

Taille des roues (avant/arrière)	15" x 6" / 24" x 12"
Rayon de braquage (cm)	Zéro

SYSTÈME DE COUPE

Surface tondue en m ² /h	> 21.000
Largeur de coupe (cm)	152
Hauteur de coupe (min-max)	26 - 127 mm
Options de coupe	2 en 1
Engagement des lames	Électro - magnétique
Hauteurs de coupe	17
Buse de lavage/ kit mulching	Inclus / inclus

DONNÉES

LpA / LwA / LwAg (dB)	93 / 103 / 105
Valeur de vibration corps / (facteur K)	1 / 0,5 m/s ²
Valeur de vibration mains/bras / (facteur K)	5 / 1,5 m/s ²
Dimensions (L / l / H) (cm)	220 / 170 / 188
Poids net (kg)	680

CARACTÉRISTIQUES SUPPLÉMENTAIRES

MOTEUR PUISSANT
SIÈGE À DOSSERET HAUT AVEC ACCOUDOIRS
VOLANT AVEC SOFT GRIP

COMPTEUR HORAIRE
PLATEAU MECANO-SOUDÉ
ARCEAU DE SÉCURITÉ REPLIABLE